

Lista de Materiais e Livros Paradidáticos 2019 / 1º ano – EFI

Caros Pais do 1º ano,

Observem algumas orientações:

- a) Todo o material deverá ser identificado com etiquetas (nome e sobrenome da criança e a série:
Ex: Pedro Silva - 1º ano)
- b) Colocar todo o material que será usado pela Professora Polivalente, pelas professoras Especialistas (Arte e Inglês) e pela Professora do Período Integral, em uma única sacola.

IMPORTANTE:

Vocês poderão reutilizar materiais de anos anteriores, que estejam em bom estado (estojos, pastas, canetinhas, régua, pincéis etc..)

Vocês deverão trazer os materiais para a escola, **a partir do dia 25 de janeiro**, e entregar para as inspetoras do Ensino Fundamental I (Conceição, Cleusa ou Bruna), pois dessa maneira facilitará a organização e a dinâmica do início do ano. Lembrando que deverão trazer antecipadamente apenas os materiais especificados na sacola, pois os materiais de mochila, os alunos trarão no 1º dia de aula.

No dia 22/JAN, das 8h às 17h, no Piso Térreo da nossa escola, **organizaremos uma FEIRA DE TROCA DE LIVRINHOS E DE UNIFORMES**, que funcionará da seguinte maneira:
Os pais poderão trazer a partir de 02/JAN, na Secretaria, o que desejarem doar para que tudo fique organizado para o dia 22/JAN. Lembramos que, nesse dia, vocês poderão não encontrar o paradidático adotado pela escola para trocar, mas se quiserem, também poderão levar outros livrinhos e/ou peças do uniforme em bom estado. Contamos com a participação e envolvimento de todos!

Colocar nome completo e a série (1º ano)

A Professora Polivalente (de classe) repassará os materiais aos Especialistas.

MATERIAIS QUE FICARÃO EM SALA

(PROFESSORA POLIVALENTE E PROFESSORES ESPECIALISTAS)

(Não se esqueça de colocar o nome completo do aluno, série e a identificação da sacola)

1	Pacote de papel sulfite branco com 500 fls
1	Pacote de papel sulfite colorido com 100 fls (qualquer cor)
1	Caixa de massa de modelar
10	Sacos plásticos GROSSOS (fácil para o aluno abrir)
1	Livro de algum Conto Clássico para compor a biblioteca de classe. Exemplos: Os Três Porquinhos, Chapeuzinho Vermelho, Branca de Neve, Pinóquio, Dumbo, A Pequena Sereia, O Pequeno Polegar, Bambi, O Patinho Feio etc.
1	Gibi (sugestão: quaisquer personagens da Turma da Mônica: Mônica, Chico Bento, Magali)
1	Caneta esferográfica (Sugestão: PILOT FRIXION BALL - conhecida como caneta que apaga) azul ou preta
2	Caixas de lenço de papel
1	Jogo de Tangram em EVA
1	Jogo de Material Dourado de madeira para uso individual
1	Jogo Pedagógico – classificação da faixa etária 5 e 6 anos (de alfabetização)
1	Pasta catálogo A4 preta com 20 saquinhos grossos já colocados (para guardar os portfólios)
1	Pasta polionda média com elástico para guardar e conservar a apostila dentro da mochila (qualquer cor)
1	Pasta plástica com elástico pequena e fina (para recados e comunicados impressos)
2	Pacotes de papel Color Set tamanho A4 com 24 folhas (Lumicolor ou Criative Papers)
1	Folha de EVA COM GLITTER nas cores: vermelho, verde escuro, amarelo, azul escuro e pink (1 folha de cada cor especificada)
1	Cola bastão grande 45g (Sugestão: Pritt)
1	Rolo de fita mágica (Sugestão: 3 M)
1	Bloco de folha de linguagem com 2 furos e 50 folhas pautadas (bloco único)
1	Bloco criativo – papel canson (8 cores) 235mmx325mm
2	Sacos plásticos GROSSOS A 3 (de fichário) (fácil para o aluno abrir)
MATERIAL PARA A AULA DE ARTE	
1	Cola bastão 20 g (sugestão: Pritt) MATERIAL PARA A AULA DE <u>ARTE</u>

OBSERVAÇÃO: Todos os materiais deverão ser identificados com o nome completo do aluno, usando preferencialmente, letra bastão maiúsculo.

MATERIAIS DE MOCHILA DO ALUNO




Os materiais especificados abaixo deverão ser identificados com nome completo e série e **serem encaminhados no primeiro dia de aula**, assim como deverão ser repostos sempre que necessário.

1	Caderno capa dura, espiral, pautado (grande), sem picote (sem a linha para destacar) com 100 fls (PARA POLIVALENTE)
1	Caderno de desenho grande, com margem, com 50 fls (PARA POLIVALENTE)
1	Caderno universitário brochura de 50 folhas - MATERIAL PARA A AULA DO <u>PERÍODO INTEGRAL</u>
1	Caderno de desenho com 50 folhas MATERIAL - PARA A AULA DO <u>PERÍODO INTEGRAL</u>
1	Caderno de desenho grande com 50 folhas (sem margem) - MATERIAL PARA A AULA DE <u>INGLÊS</u>
1	Caderno de desenho grande, tamanho A4, sem margem, com 50 fls MATERIAL PARA A AULA DE <u>ARTE</u>
1	Estojo pequeno para acondicionar somente lápis preto, apontador e borracha
1	Livro paradidático do 1º bimestre: "O Grande Livro das Parlendas"
1	Estojo com zíper grande e com três divisórias para acondicionar os seguintes materiais: <ul style="list-style-type: none"> • 1 Caixa de lápis de cor com 24 cores, • 1 Caixa de canetinhas hidrocor com 12 cores, • 1 Tesoura sem ponta (preferencialmente com nome gravado e de boa qualidade), • 1 Caixa de giz de cera grosso com 12 cores, • 2 Colas (bastão) grandes 40g (mandar uma e deixar a outra em casa), • 2 Colas (líquida) pequenas 40g (mandar uma e deixar a outra em casa), • 4 Borrachas brancas e macias (mandar uma e deixar as outras três borrachas em casa), • 8 Lápis (grafite, nº 2 exceto HB) (mandar um e deixar os outros 7 lápis em casa), • 2 Apontadores com depósitos (mandar um e deixar o outro em casa), • 1 régua resistente com 15cm e outra com 30 cm. <p>Obs. Olhar o estojo regularmente e fazer a reposição dos materiais sempre que necessário.</p>
1	Kit de escovação contendo (1 creme dental+ 1 escova + 1 toalhinha) acondicionados em nécessaire
1	Toalha de mesa para tomar o lanche (tamanho da carteira escolar)
1	Garrafinha de água (resistente e que não rache ao cair)
1	Agenda pequena para anotações das Tarefas de Casa (uma data por página).

OBSERVAÇÃO: Enfatizamos a importância de identificar todas as peças do uniforme com nome, sobrenome e série do aluno.

LIVROS PARADIDÁTICOS

Identificar os livros com o nome completo do aluno e série e entregá-los no início de cada bimestre.

1º BIMESTRE					
	<p>O GRANDE LIVRO DAS PARLENDAS Parlendias decalcadas e reinventadas por Paulo Netho. Editora: Ciranda Cultural.</p>	<p>Obs. Utilizaremos no 1º e no 2º bimestres.</p>			
2º BIMESTRE					
	<p>A VERDADEIRA HISTÓRIA DE CACHINHOS DOURADOS Sandro Natalini e Agnese Baruzzi Editora: Brinque-Book</p>				
3º e 4º BIMESTRES					
	<p>A VERDADEIRA HISTÓRIA DOS TRÊS PORQUINHOS Autor: Jon Scieszka Editora Cia das Letrinhas</p>		<p>MEU PRIMEIRO LIVRO DE CONTOS DE FADAS Recontados por Mary Hoffman Companhia das Letrinhas.</p>		<p>CALIGRAFIA (1º ano reformulado) Coleção Zigue-Zague Editora Scipione</p>

UNIFORME

QUALITAT UNIFORMES	TUCK CONFECÇÕES
<p>Plantões de vendas no Colégio: 31 de Janeiro/2019 7, 14, 21 e 28 de Fevereiro/2019</p> <p>Loja Física: Rua Aristides Bellini, 185 - KM 18 – Osasco/SP Fone: 3081-0868</p> <p>Expediente: 9h às 18h30: de 2ª à 6ª feira 9h às 14h: aos sábados</p>	<p>Plantões de vendas no Colégio: 5, 12, 19 e 26 de Fevereiro/2019</p> <p>Loja Física: Rua Gasparino Lunardi, 50 - km 18 - Osasco - SP Fone: 36075886</p> <p>Horário Especial para Janeiro e Fevereiro/2019: 9h às 19h: de 2ª à 6ª feira 9h às 14h: aos sábados</p>